

BILANT  
31.12.2021



136/ Stanciu  
09.02.2022  
Simona  
JK

pag.: 1 - lei -

COD	DENUMIRE INDICATORI	SOLD LA INCEPUTUL PERIOADEI	SOLD LA SFARSITUL PERIOADEI
01003	1.Active fixe necorporale (ct.2030000+2050000+2060000+2080100+2080200+2330000-2800300-2800500-2800801-2800809-2900400-2900500-2900801-2900809-2930100*)	631.624	579.104
01004	2.Instalatii tehnice, mijloace de transport, animale, plantatii, mobilier, aparatura birotica si alte active corporale (ct.2130100+2130200+2130300+2130400+2140000+2310000-2810301-2810302-2810303-2810304-2810400-2910301-2910302-2910303-2910304-2910400-2930200*)	4.318.742	4.136.771
01005	3.Terenuri si cladiri (ct.2110100+2110200+2120101+2120102+2120201+2120301+2120401+2120501+2120601+2120901+2310000-2810100-2810201-2810202-2810203-2810204-2810205-2810206-2810207-2810208-2910100-2910201-2910202-2910203-2910204-2910205-2910206-2910207-2910208-2930200)	194.166.472	200.732.380
01007	5.Active financiare necurente (investitii pe termen lung) peste un an (ct.2600100+2600200+2600300+2650000+2670201+2670202+2670203+2670204+2670205+2670208-2960101-2960102-2960103-2960200), din care:	120.710	120.710
01008	Titluri de participare (ct.2600100+2600200+2600300-2960101-2960102-2960103)	120.710	120.710
01015	7.TOTAL ACTIVE NECURENTE (rd.03+04+05+06+07+09)	199.237.548	205.568.965
01019	1.Stocuri (ct.3010000+3020100+3020200+3020300+3020400+3020500+3020600+3020700+3020800+3020900+3030100+3030200+3040100+3040200+3050100+3050200+3070000+3090000+3310000+3320000+3410000+3450000+3460000+3470000+3490000+3510100+3510200+3540100+3540500+3540600+3560000+3570000+3580000+3590000+3610000+3710000+3810000+/-3480000+/-3780000-3910000-3920100-3920200-3920300-3930000-3940100-3940500-3940600-3950100-3950200-3950300-3950400-3950600-3950700-3950800-3960000-3970100-3970200-3970300-3980000-4420803)	2.904.614	3.061.067
01021	Creante din operatiuni comerciale, avansuri si alte decontari (ct.2320000+2340000+4090101+4090102+4110101+4110108+4130100+4180000+4250000+4280102+4610101+4610109+4730109**+4810101+4810102+4810103+4810900+4830000+4840000+4890101+4890301-4910100-4960100+5120800) din care:	-30.000	16.325
01022	Creante comerciale si avansuri (ct.2320000+2340000+4090101+4090102+4110101+4110108+4130100+4180000+4610101-4910100-4960100),din care:	-30.000	16.325
01023	Creante bugetare (ct.4310100**+4310200**+4310300**+4310400**+4310500**+4310600**+4310700**+4370100**+4370200**+4370300**+4420400+4420802+4440000**+4460100**+4460200**+4480200+4610102+4610104+4630000+4640000+4650100-4650200+4660401+4660402+4660500+4660900+4810101**+4810102**+4810103**+4810900**-4970000), din care:	3.683.122	3.888.506
01024	Creantele bugetului general consolidat (ct.4630000+4640000+4650100+4650200+4660401+4660402+4660500+4660900-4970000)	3.683.122	3.888.506
01030	Total creante curente (rd.21+23+25+27)	3.653.122	3.904.831
01033	Conturi la trezorerie, casa in lei. (ct.5100000+5120101+5120501+5130101+)		

COD	DENUMIRE INDICATORI	SOLD LA INCEPUTUL PERIOADEI	SOLD LA SFARSITUL PERIOADEI
	5130301+5130302+5140101+5140301+5140302+5150101+5150103+5150301 +5150500+5150600+5160101+5160301+5160302+5170101+5170301+5170302 +5200100+5210100+5210300+5230000+5250101+5250102+5250301+5250302 +5250400+5260000+5270000+5280000+5290101+5290201+5290301+5290400 +5290901+5310101+5410101+5500101+5520000+5550101+5550400+5570101 +5580101+5580201+5590101+5600101+5600300+5600401+5610101+5610300 +5620101+5620300+5620401+5710100+5710300+5710400+5740101+5740102 +5740301+5740302+5740400+5750100+5750300+5750400-7700000)	753.405	3.760.404
010331	Dobanda de incasat,alte valori,avansuri de trezorerie (ct.5180701+5320100+5320200+5320300+5320400+5320500+5320600+5320800+5420100)	1.060	5.262
01035	Conturi la institutii de credit, BNR, casa in valuta (ct.5110101+5110102+5120102+5120402+5120502+5130102+5130202+5140102+5140202+5150102+5150202+5150302+5160102+5160202+5170102+5170202+5290102+5290202+5290302+5290902+5310402+5410102+5410202+5500102+5550102+5550202+5570202+5580102+5580202+5580302+5580303+5590102+5590202+5600102+5600103+5600402+5610102+5610103+5620102+5620103+5620402)	576.198	321.750
01040	Total disponibilitati si alte valori (rd.33+33.1+35+35.1)	1.330.663	4.087.416
01042	6.Cheltuieli in avans (ct.4710000)	3.355.170	2.709.945
01045	7.TOTAL ACTIVE CURENTE (rd.19+30+31+40+41+41.1+42)	11.243.569	13.763.259
01046	8.TOTAL ACTIVE (rd.15+45)	210.481.117	219.332.224
01052	1.Sume necurente - sume ce urmeaza a fi platite dupa o perioada mai mare de un an (ct.2690200+4010200+4030200+4040200+4050200+4280201+4620201+4620209+5090000), din care:	3.292	
01053	Datorii comerciale (ct.4010200+4030200+4040200+4050200+4620201)	3.292	
01054	2.Imprumuturi pe termen lung (ct.1610200+1620200+1630200+1640200+1650200+1660201+1660202+1660203+1660204+1670201+1670202+1670203+1670208+1670209-1690200)	4.656.875	4.063.649
01058	TOTAL DATORII NECURENTE (rd.52+54+55)	4.660.167	4.063.649
01060	1.Datorii comerciale, avansuri si alte decontari (ct.2690100+4010100+4030100+4040100+4050100+4080000+4190000+4620101+4620109+4730109+4810101+4810102+4810103+4810900+4830000+4840000+4890201+5090000+5120800), din care:	719.923	58.064
01061	Datorii comerciale si avansuri (ct.4010100+4030100+4040100+4050100+4080000+4190000+4620101), din care:	710.717	36.375
01062	2.Datorii catre bugete (ct.4310100+4310200+4310300+4310400+4310500+4310600+4310700+4370100+4370200+4370300+4400000+4410000+4420300+4420801+4440000+4460100+4460200+4480100+4550501+4550502+4550503+4620109+4670100+4670200+4670300+4670400+4670500+4670900+4730109+4810900),din care:	368.831	368.200
010631	Contributii sociale (ct.4310100+4310200+4310300+4310400+4310500+4310600+4310700+4370100+4370200+4370300)	269.621	291.032

COD	DENUMIRE INDICATORI	SOLD LA INCEPUTUL PERIOADEI	SOLD LA SFARSITUL PERIOADEI
01072	6.Salariile angajatilor (ct.4210000+4230000+4260000+4270100+4270300+ 4280101)	483.855	525.645
01073	7.Alte drepturi cuvenite altor categorii de persoane (pensii, indemnizatii de somaj, burse) (ct.4220100+4220200+4240000+4260000+4270200+ 4270300+4290000+4380000), din care:	102.125	105.621
01078	10.TOTAL DATORII CURENTE (rd.60+62+65+70+71+72+73+74+75)	1.674.734	1.057.530
01079	11.TOTAL DATORII (rd.58+78)	6.334.901	5.121.179
01080	12.ACTIVE NETE = TOTAL ACTIVE - TOTAL DATORII = CAPITALURI PROPRII (rd.80=rd.46-79=rd.90)	204.146.216	214.211.045
01084	1.Rezerve, fonduri (ct.1000000+1000101+1000201+1000202+1000301+ 1000401+1000402+1010000+1020101+1020102+1020103+ 1030000+ 1040101+1040102+1040103+1050100+1050200+1050300+ 1050400+1050500+/-1060000+1060000+1320000+1330000)	173.803.715	182.289.087
01085	2.Rezultatul reportat (ct.1170000-sold creditor)	19.798.136	28.834.647
01087	4.Rezultatul patrimonial al exercitiului (ct.1210000-sold creditor)	10.544.365	3.087.311
01090	6.TOTAL CAPITALURI PROPRII (rd.84-85-86+87-88)	204.146.216	214.211.045

Conducatorul institutiei


Conducatorul compartimentului  
financiar- contabil


CONTUL DE REZULTAT PATRIMONIAL

31.12.2021

pag.: 1 - lei -

COD	DENUMIRE INDICATORI	An precedent	An curent
02002	1.Venituri din impozite, taxe, contributi de asigurari si alte venituri ale bugetelor (ct.7300100+7300201+7300202+7300203+7310100+7310200+7320100+ 7330000+7340000+7350100+7350200+7350300+7350400+7350500+ 7350601+7350602+7360100+7390000+7450100+ 7450200+7450300+7450400+ 7450500+7450700+7450900+7460100+7460200+7460300+7460900)	23.285.591	25.474.480
02003	2.Venituri din activitati economice (ct.7210000+7220000+7510100+7510200+/-7090000)	239.757	277.097
02004	3.Finantari, subventii, transferuri, alocatii bugetare cu destinatie speciala (ct.7510500+7710000+7720100+7720200+7740100+7740200+7750000+ 7760000+7780000+7790101+7790109)	6.015.667	7.000.646
02005	4.Alte venituri operationale (ct.7140000+7180000+7500000+7500100+7500200 +7510300+7510400+7810200+7810300+7810401+7810402+7770000)	1.502.491	1.496.860
02006	TOTAL VENITURI OPERATIONALE (rd.02+03+04+05)	31.043.506	34.249.083
02008	1.Salarii si contributiile sociale aferente angajatilor (ct.6410000+6420000+6450100+ 6450200+6450300+6450400+6450500+6450600+6450700+6450800+6460000+ 6470000)	9.402.548	9.768.999
02009	2.Subventii si transferuri (ct.6700000+6710000+6720000+6730000+6740000+ 6750000+6760000+6770000+6780000+6790000)	2.627.320	3.401.473
02010	3.Stocuri, consumabile, lucrari si servicii executate de terti (ct.6010000+6020100+ 6020200+6020300+6020400+6020500+6020600+6020700+6020800+6020900+ 6030000+6060000+6070000+6080000+6090000+6100000+6110000+6120000+ 6130000+6140000+6220000+6230000+6240100+6240200+6260000+6270000+ 6280000+6290100)	5.761.238	6.091.176
02011	4.Cheltuieli de capital, amortizari si provizioane (ct.6810100+ 6810200+6810300+6810401+6810402+6820101+6820109+ 6820200+6890100+6890200)	2.732.771	9.871.843
02012	5. Alte cheltuieli operationale (ct.6350100+6540000+6580101+6580109)	142.864	2.149.983
02013	TOTAL CHELTUIELI OPERATIONALE (rd.08+09+10+11+12)	20.666.741	31.283.474
02015	- EXCEDENT (rd.06-rd.13)	10.376.765	2.965.609
02018	V. CHELTUIELI FINANCIARE (ct.6630000+6640000+6650100+6650200+6660000+ 6670000+6680000+6690000+6860300+6860400+6860800)	213.121	202.637
02021	- DEFICIT (rd.18-rd.17)	213.121	202.637
02023	- EXCEDENT (rd.15+20-16-21)	10.163.644	2.762.972
02025	VIII. VENITURI EXTRAORDINARE (ct.7910000)	482.398	575.144
02026	IX. CHELTUIELI EXTRAORDINARE (ct.6900000+6910000)	101.677	250.805
02028	- EXCEDENT (rd.25-rd.26)	380.721	324.339
020292	- EXCEDENT (rd.23+28-24-29)	10.544.365	3.087.311
02031	- EXCEDENT (rd.29.2-29.4)	10.544.365	3.087.311

Conducatorul institutiei




Conducatorul compartimentului  
financiar- contabil



SITUATIA FLUXURILOR DE TREZORERIE

31.12.2021

pag.: 1 - lei -

COD	DENUMIRE INDICATORI	Total	Casa ct. 5310101	Buget de stat ct. 5200100/ 7700000	Buget local ct. 5210100/ 7700000	Buget asigurari sociale de stat ct. 5250101+ 5250102/ 7700000	Buget asigurari pentru somaj ct. 5740101+ 5740102/ 7700000	Buget Fond national unic de asigurari sociale de sanatate ct. 5710100/ 7700000	Buget Fond pentru mediu ct. 5750100/ 7700000	Buget trezoreria statului ct. 5240100/ 7700000	Buget instituti publice finantate integral din venituri proprii ct. 5600101/ 7700000	Buget instituti publice finantate din venituri proprii si subventii ct. 5610101/ 7700000	Buget activitati finantate din venituri proprii si buget activitati de privatizare ct.5620101/ 7700000	Buget imprumuturi interne si externe ct. 5130101+ 5140101+ 5160101+ 5170101/ 7700000	Buget fonduri externe nerambur- sabile (sursa D) ct. 5150103/ 7700000	Alte disponibi- litati (ct.5XX)
03002	1 Incasari	43.538.345	4.642.533		32.780.630							621.720	90.122			5.403.340
03003	2 Plati	29.639.070	4.642.533		18.894.606							621.720	77.614			5.422.595
03004	3 Numerar net din activitatea operationala (rd 02-rd 03)	13.879.275			13.886.024									12.546		19.255
03006	1 Incasari	613.614			613.614											
03007	2 Plati	10.800.636			10.790.442									10.214		
03008	3 Numerar net din activitatea de investiti (rd 06-07)	-10.183.042			-10.174.828									-10.214		
03011	2 Plati	687.234			687.234											
03012	3 Numerar net din activitatea de finantare (rd 10-rd 11)	-687.234			-687.234											
03013	IV CRESTEREA (DESCRESTEREA) NETA DE NUMERAR SI ECHIVALENT DE NUMERAR (rd 04-rd 08+rd 12)	3.006.999			3.023.962									2.202		19.255
03014	V NUMERAR SI ECHIVALENT DE NUMERAR LA INCEPUTUL ANULUI	753.405			630.949									47.210		75.222
030141	-sume recuperate/primate in excedentul anului precedent	610.115			610.115											
030142	-sume utilizate/transferate din excedentul anului precedent	610.115			610.115											
03015	VI NUMERAR SI ECHIVALENT DE NUMERAR LA SFARSITUL PERIOADEI (rd 13+rd 14+ rd 14.1-rd 14.2-rd.14.3)	3.760.404			3.654.911									49.520		55.967


Conducatorul institutiei



Conducatorul compartimentului  
financiar- contabil

*[Handwritten signature]*

Viza trezoreriei



SITUATIA FLUXURILOR DE TREZORERIE

31.12.2021

pag.: 1 - lei -

COD	DENUMIRE INDICATORI	Total	Casa in valuta	Alte disponibilitati
04002	1. Incasari	672.555		672.555
04003	2. Plati	927.003		927.003
04004	3. Numerar net din activitatea operationala (rd.02-rd.03)	-254.448		-254.448
04013	IV CRESTEREA (DESCRESTEREA) NETA DE NUMERAR SI ECHIVALENT DE NUMERAR (rd.04+rd.08+rd.12)	-254.448		-254.448
04014	V NUMERAR SI ECHIVALENT DE NUMERAR LA INCEPUTUL PERIOADEI	576.198		576.198
04017	VI NUMERAR SI ECHIVALENT DE NUMERAR LA FINELE PERIOADEI(rd.13+14+15-16)	321.750		321.750

Conducatorul institutiei



Conducatorul compartimentului  
financiar- contabil

## DISPONIBIL DIN MIJLOACE CU DESTINATIE SPECIALA

31.12.2021

- lei -

DENUMRE INDICATORI	COD	DISPONIBIL LA INCEPUTUL ANULUI	INCASARI	PLATI	DISPONIBIL LA SFARSITUL PERIOADEI
TOTAL (rd.02 la 15)	05001	33.122			33.122
- Sume primite ca donatii si sponsorizari (ct.5500101,ct.5500102/analitice distincte)	05002	278			278
- Garantii materiale retinute gestionarilor conform Legii nr.22/1969 (ct.5500101,ct.5500102/analitice distincte)	05003	32.844			32.844

Conducatorul institutiei,

Conducatorul compartimentului  
financiar-contabil

Situatia activelor si datoriilor institutiilor publice  
din administratia locala  
31.12.2021


pag.: 1 - lei -

COD	DENUMIRE INDICATORI	Sold la inceputul anului	Sold la sfarsitul perioadei
18005	Disponibilitati in lei ale institutiilor publice locale si ale institutiilor publice de subordonare locala, la trezorerii (ct.5100000+5120101+5120501+5150101+5150103+5150500+5150600+5160101+5160301+5160302+5170101+5170301+5170302+5210100+5210300+5280000+5290201+5290301+5290400+5290901+5410101+5500101+ 5520000+5550101+5570101+5580101+5580201+5600101+5600300+5610101+5610300+5620101+5620300-7700000), din care:	753.405	3.760.404
18008	Total (in baze cash) (rd.04+05)	753.405	3.760.404
18010	Total (in baze accrual)(rd.08+09)	753.405	3.760.404
18023	Alte valori (ct.5320100+5320200+5320300+5320400+5320500+5320600+5320800)	1.060	5.262
18032	Disponibilitati ale institutiilor publice locale si ale institutiilor de subordonare locala la institutiile de credit rezidente (ct.5110101+5110102+5120102+5120402+5120502+5150102+5150202+5160102+5160202+5170102+5170202+5290202+5290302+5290902+5500102+5550102+5550202+5570202+5580102+5580302+5600102+5600103+5610102+5610103+5620102+5620103), din care:	576.198	321.750
18036	Total (in baze cash) (rd.32+35)	576.198	321.750
18038	Total (in baze accrual) (rd.36+37)	576.198	321.750
18131	Actiuni necotate detinute de autoritatile locale la societati nefinanciare (ct.2600200-2960102)(S11)	120.710	120.710
18134	Total (la valoarea contabila neta (la valoarea de intrare mai putin ajustarile cumulate pentru pierderea de valoare) (rd.131+132+133)	120.710	120.710
18165	Creante comerciale curente legate de livrari de bunuri si servicii de catre autoritatile locale sau de institutii subordonate acestora(ct.2320000+2340000+4090101+4090102+4110101+4110108+4130100+4180000+4610101-4910100-4960100) Total(rd.166+167+168+172)din care de la:	-30.000	16.325
18166	-de la gospodariile populatie (S14)	-30.000	16.325
18176	1.Creante ale bugetului local (ct.4640000-4970000). Total (rd.177+178+179+183), din care:	3.683.122	3.888.506
18177	- de la gospodariile populatie (S14)	3.683.122	3.888.506
18185	Total creante (rd.176+184)	3.683.122	3.888.506
18203	1.Sume datorate tertilor reprezentand garantii si cautiuni aflate in conturile institutiilor publice (ct.4280101+4280201+4620101+4620109).Total (rd.204+205+206), din care:	44.954	59.179
18204	- salariatilor (gospodariile populatiei)(S143)	35.748	37.491
18205	- societati nefinanciare (S11)	9.206	21.688
18286	Credite pe termen lung primite (contractate, garantate, asimilate,etc) de institutiile publice locale (ct.1620200+1630200+1670201+1670202+1670203+1670209).Total (rd.287+288+289+289.1) din care acordate de:	4.656.875	4.063.649
182891	- Administratia centrala (exclusiv fondurile de securitate sociala) (S1311) Credite pe termen lung primite din venituri din privatizare de catre institutii publice din administratia locala (ct.1620200+1670203)	4.656.875	4.063.649
18290	Total (in baze cash)(rd.286)	4.656.875	4.063.649
18312	Datorii comerciale necurente legale de livrari de bunuri si servicii (ct.4010200+4030200+4040200+4050200+4620201). Total (rd.313+314+318+319), din care catre:	3.292	
18313	- Societati nefinanciare(S11)	3.292	
18320	Datorii comerciale curente legate de livrari de bunuri si servicii (ct.4010100+4030100+ 4040100+4050100+4080000+4190000+4620101).		



COD	DENUMIRE INDICATORI	Sold la inceputul anului	Sold la sfarsitul perioadei
	Total (rd.321+322+326+327) din care catre:	710.717	36.375
18321	-Societati nefinanciare (S11)	710.717	36.375
18331	Datoriile institutiilor publice din administratia locala catre bugete (ct.4310100+4310200+4310300+4310400+4310500+4310600+4310700+4370100+4370200+4370300+4420300+4420801+4440000+4460100+4460200+4480100)	313.461	338.622
18332	Salariile angajatilor (ct.4210000+4230000+4260000+4270100+4270300+4280101)	483.855	525.645
18333	Alte drepturi convenite altor categorii de persoane (ct.4260000+4270200+4270300+4290000+4380000)	102.125	105.621
18335	Total (rd.331+332+333+334)	899.441	969.888

Conducatorul institutiei


Conducatorul compartimentului  
financiar- contabil



## Situatia platilor efectuate si a sumelor declarate pentru cota-parte aferenta cheltuielilor finantate din FEN postaderare

31.12.2021

Pag.: 1 - lei -

Cod indicator	Denumirea programului cu finantare UE	Plati efectuate de la titlul 56 si 58	din care:		Sume in curs de solicitare la rambursare in anul curent	Sume in curs de solicitare la rambursare in anul curent aferente cheltuielilor efectuate in anii anteriori	Sume solicitate la rambursare aferenta cheltuielilor efectuate in anul curent	Sume solicitate la rambursare aferente cheltuielilor efectuate in anul curent aflate in curs de autorizare	Sume solicitate la rambursare in anul curent aferente cheltuielilor efectuate in anii anteriori aflate in curs de autorizare	Sume rambursate aferente cheltuielilor efectuate in anul curent	Sume rambursate in anul curent aferente cheltuielilor efectuate in anii anteriori	Sume neautorizate de autoritatile de management aferente cheltuielilor efectuate in anul curent	Sume neautorizate de autoritatile de management aferente cheltuielilor efectuate in anii anteriori	Prefinantare dedusa din sumele solicitate la rambursare aferente cheltuielilor efectuate in anul curent	Prefinantare dedusa din sumele solicitate la rambursare aferente cheltuielilor efectuate in anii anteriori	Sume rezultate din nereguli deduse din sumele solicitate la rambursare aferente cheltuielilor efectuate in anul curent si in anii anteriori	Sume rezultate din nereguli deduse din sumele solicitate la rambursare aferente cheltuielilor efectuate in anul curent
			Plati efectuate pentru cota-parte FEN (alineat02)	Sume in curs de solicitare la rambursare aferente cheltuielilor efectuate in anul curent													
A		01	02	03	04	05	06	07	08	09	10	11	12	13	14	15	
1002	Programul din Fondul European de Dezvoltare Regionala (FER) (5601)	6.149.331	4.390.939	359.797			4.031.142	997.430		1.313.909	510.410			1.554.921		259.281	164.874
1003	Programul din Fondul European Agricol de Dezvoltare Rurala (FEADR) (5603)	50.400									162.985						
10040	Total (cod01 la 09.61)	6.199.731	4.390.939	359.797			4.031.142	997.430		1.313.909	673.395			1.554.921		259.281	164.874

Conducatorul institutiei




Conducatorul compartimentului financiar-contabil



DIRECTIA GENERALA A  
FINANTELOR PUBLICE PRIMARIA SANTANA

VENITURILE SI CHELTUIELILE BUGETELOR  
LOCALE PE UNITATI ADMINISTRATIV TERITORIALE

31.12.2021

- lei -

Denumire Indicatori	Cod Indicator	Nr. rand	Prevederi Anuale	Realizat
A	B	C	1	2
II.ORASE	000102	24029		
VENITURI TOTAL			54.178.870	33.396.244
Venituri proprii	4990	24030	15.695.700	15.931.975
1.Venituri curente, din care:	000202	24031	26.308.280	26.550.251
a) Cote si sume defalcate din impozitul pe venit	0402	24032		
-cote defalcate din impozitul pe venit	040201	24033	9.416.000	9.330.212
-Sume alocate din cotele defalcate din impozitul pe venit pentru echilibrarea bugetelor locale	040204	24034	5.531.000	5.530.746
b) Sume defalcate din taxa pe valoarea adaugata	1102	24035		
-sume defalcate din taxa pe valoarea adaugata pentru finantarea cheltuielilor descentralizate la nivelul comunelor, oraselor,municipiilor si sectoarelor Municipiului Bucuresti	110202	24037	3.185.000	3.099.466
-sume defalcate din taxa pe valoarea adaugata pentru echilibrarea bugetelor locale	110206	24040	11.231.200	11.231.200
c) Transferuri voluntare, altele decat subventiile	3702	24042		
-donatii si sponsorizari	370201	24043	2.690	2.690
2. Venituri din capital	390002	24045	621.310	615.614
4. Subventii de la alte nivele ale administratiei publice	420002	24050		
-subventii de la bugetul de stat	4202	24051	7.630.900	2.688.155
-subventii de la alte administratii	4302	24052	7.513.810	2.599.457
Sume primite de la UE/alti donatori in contul platilor efectuate si prefinantari aferente cadrului financiar 2014-2020	4802	240522	117.090	88.698
CHELTUIELI TOTAL	5002	24053	19.618.380	3.542.224
Excedent	9802	24054	54.809.810	30.372.282
Deficit	9902	24055	-630.940	3.023.962
CORELATII	000102	24112		
VENITURI TOTAL			54.178.870	33.396.244
Venituri proprii	4990	24113	15.695.700	15.931.975
1.Venituri curente, din care:	000202	24114	26.308.280	26.550.251
a) Cote si sume defalcate din impozitul pe venit	0402	24115		
-cote defalcate din impozitul pe venit	040201	24116	9.416.000	9.330.212
-sume alocate din cotele defalcate din impozitul pe venit pentru echilibrarea	040204	24117	5.531.000	5.530.746

**VENITURILE SI CHELTUIELILE BUGETELOR  
LOCALE PE UNITATI ADMINISTRATIV TERITORIALE**

31.12.2021

- lei -

Denumire Indicatori	Cod Indicator	Nr. rand	Prevederi Anuale	Realizat
A	B	C	1	2
bugetelor locale			3.185.000	3.099.466
b) Sume defalcate din taxa pe valoarea adaugata	1102	24118		
-sume defalcate din taxa pe valoarea adaugata pentru finantarea cheltuielilor descentralizate la nivelul comunelor, oraselor,municipiilor si sectoarelor Municipiului Bucuresti	110202	24120	11.231.200	11.231.200
-sume defalcate din taxa pe valoarea adaugata pentru echilibrarea bugetelor locale	110206	24123	5.929.200	5.929.200
c) Transferuri voluntare, altele decat subventiile -donatii si sponsorizari	3702	24125	2.690	2.690
2. Venituri din capital	370201	24126	2.690	2.690
4. Subventii de la alte nivele ale administratiei publice	390002	24128	621.310	615.614
-subventii de la bugetul de stat	420002	24133		
-subventii de la alte administratii	4202	24134	7.630.900	2.688.155
Sume primite de la UE/alti donatori in contul platilor efectuate si prefinantari aferente cadrului financiar 2014-2020	4302	24135	7.513.810	2.599.457
CHELTUIELI TOTAL	4802	241352	117.090	88.698
Excedent				
Deficit				
	5002	24136	19.618.380	3.542.224
	9802	24137	54.809.810	30.372.282
	9902	24138	-630.940	3.023.962

Conducatorul institutiei




Conducatorul compartimentului  
financiar- contabil



**Situatia modificarilor in structura  
activelor nete/capitalurilor  
31.12.2021**

Anexa 34

pag.: 1 -lei-

Denumirea elementului de capital	Cod	Sold la inceputul anului	Cresteri	Reduceri	Sold la sfarsitul anului
A	B	1	2	3	4
Fondul bunurilor care alcatuiesc domeniul public al statului (ct.1010000)	25002	6.088		6.088	
Fondul bunurilor care alcatuiesc domeniul privat al statului (ct.1020101)	25003	575.186	24.313	6.065	593.434
Fondul bunurilor care alcatuiesc proprietatea privata a institutiei publice (ct.1020102)	250031		37.283	37.283	
Fondul bunurilor care alcatuiesc domeniul public al unitatilor administrativ-teritoriale (ct.1030000)	25004	155.019.710	21.918.682	13.731.687	163.206.705
Fondul bunurilor care alcatuiesc domeniul privat al unitatilor administrativ-teritoriale (ct.1040101)	25005	16.391.456	820.748	534.531	16.677.673
Rezerve din reevaluare (ct.1050100-1050200-1050300-1050400-1050500)	25006	1.811.275			1.811.275
Rezultatul reportat (ct.1170000 - sold creditor)	25017	19.798.136	13.801.278	4.764.767	28.834.647
Rezultatul patrimonial al exercitiului (ct.1210000 - sold creditor)	25019	10.544.365	36.335.827	43.792.881	3.087.311
Total capitaluri proprii(rd.01 la 17 - rd.18 - rd.19-rd.20)	25021	204.146.216			214.211.045

SITUATIA ACTIVEI LOR FIXE AMORTIZABILE  
31.12.2021

Anexa 35a

lei -

DENUMIREA ACTIVEI LOR FIXE	Cod	Existent la		SOLD LA INCEPUTUL ANULUI	CRESTERI					
		31.12.2021			TOTAL  din care:	diferente din reevaluare	achizitii*)	transferuri/ primite cu titlu gratuit	donatii, sponsorizari	alte cai
		1	2							
A	B	1	2	3	4=5+6+7+8+9	5	6	7	8	9
Concesiuni, brevete, licente, marci comerciale, drepturi si active similare (ct.2050000)	003			4.760	1.046		1.046			
Alte active fixe necorporale(ct.2080100,2080200)	004			509.750	327.860		327.860			
TOTAL	005			514.510	328.906		328.906			
Constructii (ct.212) din care:	008			9.736.974	325.897		325.897			
-alte active fixe incadrate in grupa constructii (ct.2120901), din care:	016			9.736.974	325.897		325.897			
Instalatii tehnice, mijloace de transport, animale si plantatii (ct.2130100,2130200, 2130300,2130400)	017			2.628.796	49.554		49.554			
Mobilier, aparatura birotica, echipamente de protectie a valorilor umane si mate- riale si alte active fixe corporale (ct.2140000)	018			1.018.864	81.625		81.625			
TOTAL	019			13.384.634	457.076		457.076			
TOTAL ACTIVE FIXE	020			13.899.144	785.982		785.982			

DENUMIREA ACTIVELOR FIXE	Cod	REDUCERI							SOLD LA SFARSITUL ANULUI	Ajustari de valoare (amortizari si ajustari pentru depreciere)				Valoarea contabila neta, din care:		
		TOTAL din care:	Diferente din reevaluare**)	Eliminare amortizare***)	dezmembrari si casari	transferuri/ cu titlu gratuit	vanzari	alte cai		Sold la inceputul anului	Cresteri	Reduceri	Sold la sfarsitul anului	Domeniul privat al statului	Domeniul privat al UAT	Proprietatea privata a institutiei publice
Concesiuni, brevete, licente, marci comerciale, drepturi si active similare (ct. 2050000)	00							5 806	239	1.143		1.382			4.424	
Alte active fixe	00							837 610	265 523	101.274		366 797			470 813	
TOTAL	00							843.416	265 762	102.417		368.179			475 237	
Constructii (ct. 212) din care:	00	252.229														
alte active fixe incadrate in grupa (ct. 2120901), din care:	01	252.229					252.229	9.810.642	2.372.582	157.881	4.428	2.526.035	2.695.084	4.589.523		
Instalatii tehnice, mijloace de transport, animale si plantatii (ct. 2130100, 2130200, 2130300, 2130400)	01	15 888					15 888	2.662.462	1.782.925	232.643	10.667	2.004.903		657.559		
Mobilier, aparatura birotica, echipamente de protectie a valorilor umane si mate- riale si alte active fixe corporale (ct. 2140000)	01							1.100.489	523.087	78.263		601.350		499.139		
TOTAL	01	268 117					268 117	13.573.593	4.678.594	468.785	15.095	5.132.288	2.695.084	5.746.221		
TOTAL ACTIVE FIXE	02	268 117					268 117	14.417.009	4.944.356	571.201	15.095	5.500.467	2.695.084	6.221.458		

Conducatorul institutiei

Conducatorul compartimentului  
financiar- contabil

SITUATIA ACTIVEI FIXE NEAMORTIZABILE  
31.12.2021

Anexa 35b


- lei -

DENUMIREA ACTIVEI FIXE	Cod	Existent la 31.12.2021			SOLD LA INCEPUTUL ANULUI	CRESTERI								
		UM	UM	UM		TOTAL din care:	diferente din reevaluare	achizitii	transferuri/ primit cu titlu gratuit	donatii, sponsorizari	alte cai			
												1	2	3
Active fixe necorporale in curs de executie (ct.2330000)	003				382.876	48.851		48.851						
TOTAL	004				382.876	48.851		48.851						
ACTIVE FIXE CORPORALE	006													
Amenajari la terenuri (ct.2110200)					5.816.465	80.902		80.902						
Terenuri (ct.2110100)	007	407,00			23.601.252	742.459		742.459						
Constructii (ct.212) din care:	008				139.597.629	21.956.651		21.956.651						
- drumuri publice, exclusiv poduri, podete, pasarele si viaducte si tunele (ct.2120101)	009				38.113.210	14.678.595		14.678.595						
alte active fixe incadrate in grupa constructii (ct.2120901)	016				1.484.419	7.278.056		7.278.056						
Instalatii tehnice, mijloace de transport, animale si plantatii (ct.2130100+2130200+2130300+2130400)	017				2.977.094	2.980		2.980						
Active fixe corporale in curs de executie (ct.2310000)	019				17.786.734	10.081.129		10.081.129						
TOTAL	021				189.779.174	52.864.121		52.864.121						
TOTAL ACTIVE FIXE	022				190.162.050	52.912.972		52.912.972						



DENUMIREA ACTIVELOR FIXE	Cod	REDUCERI						SOLD LA SFARSITUL ANULUI	Valoarea aferenta activelor fixe neamortizabile						
		TOTAL din care:	Reevaluare	dezmembrari	transferuri/	vanzari	alte cai		Fondul activelor fixe necorporale ct.1000000+ 1000101+ 1000201+ 1000202+ 1000301+	Domeniul public al statului ct. 1010000	Domeniul privat al statului ct.1020101	Proprietatea privata a institutiei publice ct.1020102	Domeniul public al al U.A.T. ct.1030000	Domeniul privat al al U.A.T. ct.1040101	Proprietatea privata a institutiei publice din administratia locala ct.1040102
		11=12+13+ 14+15+16	12	13	14	15	16		17=4+5-11 17=18+19+20+21 22+23+24	18 1000401+ 1000402	19	20	21	22	23
A	B														
Active fixe necorporale in curs de executie (ct.2330000)	003	327.860						327.860	103.867						
TOTAL	004	327.860						327.860	103.867						
ACTIVE FIXE CORPORALE	006														
Amenajari la terenuri (ct.2110200)		62.867						62.867	5.834.500				5.785.031	49.469	
Terenuri (ct.2110100)	007	1.136.727						1.136.727	23.206.984		593.434		6.053.631	16.559.919	
Constructii (ct.212) din care:	008	13.098.026						13.098.026	148.456.254				148.387.969	68.285	
- drumuri publice exclusiv si viaducte si tunele (ct.2120101)	009								42.791.805				42.791.805		
alte active fixe incadrate in grupa constructii (ct.2120901)	016	13.098.026						13.098.026	105.664.449				105.596.164	68.285	
Instalatii tehnice mijloace de transport, animale si plantatii (ct.2130100+2130200+2130300+2130400)	017								2.980.074				2.980.074		
Active fixe corporale in curs de executie (ct.2310000)	019	11.917.829						11.917.829	15.950.034						
TOTAL	021	26.215.449						26.215.449	196.427.846		593.434		163.206.705	16.677.673	
TOTAL ACTIVE FIXE	022	26.543.309						26.543.309	196.531.715		593.434		163.206.705	16.677.673	

Conducatorul institutiei


Conducatorul compartimentului  
financiar- contabil


**Situatia platilor efectuate**  
**din fonduri externe nerambursabile (FEN) postaderare (titlul 56 si titlul 58) la data de**  
**31.12.2021**

Denumirea sursei de finantare	Buget de stat (s 01-stat)	Buget local (s 02-local)	Bugetul asigurarilor sociale de stat (s 03-bass)	Bugetul asigurarilor pentru somaj (s 04-somaj)	Bugetul fondului national unic de asigurari sociale de sanatate (s05-sanatate)	Bugetul institutiilor publice si activitatilor finantate integral sau partial din venituri proprii (s10-local)	Bugetul fondurilor externe nerambursabile (s08-stat+asigurari+local)	Bugetul creditelor externe (s06-stat+local)	Bugetul creditelor interne (s07-stat+local)	Bugetul institutiilor publice si activitatilor finantate integral sau partial din venituri proprii (s20-stat+asigurari+autonome)	Bugetul institutiilor publice si activitatilor finantate integral din venituri proprii (s10-stat+autonome)
A	01	02	03	04	05	06	07	08	09	10	11
Total plati (titlul VIII cod56+titlul X cod58) (rd.2+rd.11)		6.199.731									
Total plati (titlul X cod58)		6.199.731									
Bunuri si servicii (titlul II)		2.050									
Active nefinanciare (titlul XIII)		6.197.681									

Conducatorul institutiei




Conducatorul compartimentului financiar- contabil



CONTUL DE EXECUTIE AL BUGETULUI LOCAL - VENITURI  
31.12.2021

Pag. 1 -lei-

Capi- tol	Sub- capi- tol	Pa- ra- gra-	Gru- pa/ Titlu	Ar- ti- col	Ali- ne- at	Denumire indicator	Prevederi bugetare initiale	Prevederi bugetare definitive	Drepturi constatate			Incasari realizate	Stingeri pe alte cai decat incasari	Drepturi constatate de incasat
									Total, din care:	din anii precedenti	din anul curent			
A						B	1	2	3=4+5	4	5	6	7	8=3-6-7
0001	02					TOTAL VENITURI-BUGET LOCAL	50.107.740	54.178.870	38.279.399	3.664.366	34.615.033	33.396.244	978.324	3.904.831
0002						I. VENITURI CURENTE	23.372.780	26.308.280	30.887.239	3.664.059	27.223.180	26.550.251	432.157	3.904.831
0003						A. VENITURI FISCALE	22.250.140	25.029.110	27.535.348	2.054.808	25.480.540	25.206.160	74.253	2.254.935
0004						A1. IMPOZIT PE VENIT, PROFIT SI CASTIGURI DIN CAPITAL	8.599.890	9.457.990	9.372.676		9.372.676	9.372.676		
0300						A1.2 IMPOZIT PE VENIT, PROFIT SI CASTIGURI DIN CAPITAL DE LA PERSOANE FIZICE	8.599.890	9.457.990	9.372.676		9.372.676	9.372.676		
0302						IMPOZIT PE VENIT	13.890	41.990	42.464		42.464	42.464		
	18					Impozitul pe veniturile din transferul proprietatilor imobiliare din patrimoniul personal	13.890	41.990	42.464		42.464	42.464		
0402						COTE SI SUME DEFALCATE DIN IMPOZITUL PE VENIT	8.586.000	9.416.000	9.330.212		9.330.212	9.330.212		
	01					Cote defalcate din impozitul pe venit	4.895.000	5.531.000	5.530.746		5.530.746	5.530.746		
	04					Sume alocate din cotele defalcate din impozitul pe venit pentru echilibrarea bugetelor locale	2.991.000	3.185.000	3.099.466		3.099.466	3.099.466		
	05					Sume repartizate din Fondul la dispozitia Consiliului Judetean	700.000	700.000	700.000		700.000	700.000		
0700	02					A3 IMPOZITE SI TAXE PE PROPRIETATI:	3.244.050	3.440.070	5.086.206	1.399.463	3.686.743	3.609.839	15.402	1.460.965
0702						IMPOZITE SI TAXE PE PROPRIETATE	3.244.050	3.440.070	5.086.206	1.399.463	3.686.743	3.609.839	15.402	1.460.965
	01					Impozit si taxa pe cladiri	1.355.430	1.497.130	2.306.242	704.339	1.601.903	1.545.924	1.309	759.009
	01					Impozit pe cladiri de la persoane fizice	429.890	479.190	845.524	235.969	609.555	527.380	1.309	316.835
	02					Impozit si taxa pe cladiri de la persoane juridice	925.540	1.017.940	1.460.718	468.370	992.348	1.018.544		442.174

Capi- tol	Sub- capi- tol	Pa- ra- gra-	Gru- pa/ Titlu	Ar- ti- col	Ali- ne- at	Denumire indicator	Prevederi bugetare initiale	Prevederi bugetare definitive	Drepturi constatate			Incasari realizate	Stingeri pe alte cai decat incasari	Drepturi constatate de incasat
									Total, din care:	din anii precedenti	din anul curent			
A						B	1	2	3=4+5	4	5	6	7	8=3-6-7
0702	02					Impozit si taxa pe teren	1.748.320	1.773.990	2.587.771	681.680	1.906.091	1.885.957	13.447	688.367
	01					Impozit pe terenuri de la persoane fizice	787.980	787.980	1.285.142	400.506	884.636	854.461	4.021	426.660
	02					Impozit si taxa pe teren de la persoane juridice	203.370	225.740	363.238	134.485	228.753	230.773	33	132.432
	03					Impozitul pe terenul extravilan + Restante anii anteriori din impozitul pe terenul agricol	756.970	760.270	939.391	146.689	792.702	800.723	9.393	129.275
	03					Taxe judiciare de timbru si alte taxe de timbru	100.490	123.490	128.799	2.889	125.910	128.017		782
	50					Alte impozite si taxe pe proprietate	39.810	45.460	63.394	10.555	52.839	49.941	646	12.807
1000	02					A4 IMPOZITE SI TAXE PE BUNURI SI SERVICII	10.406.200	12.131.050	13.076.466	655.345	12.421.121	12.223.645	58.851	793.970
1102						SUME DEFALCATE DIN TVA	9.569.000	11.231.200	11.231.200		11.231.200	11.231.200		
	02					Sume defalcate din taxa pe valoarea adaugata pentru finantarea cheltuielilor descentralizate la nivelul comunelor, oraselor, municipiilor, sectoarelor si Municipiului Bucuresti	5.417.000	5.929.200	5.929.200		5.929.200	5.929.200		
	06					Sume defalcate din taxa pe valoarea adaugata pentru echilibrarea bugetelor locale	4.152.000	5.302.000	5.302.000		5.302.000	5.302.000		
1502						TAXE PE SERVICII SPECIFICE		100	65		65	65		
	01					Impozit pe spectacole		100	65		65	65		
1602						TAXE PE UTILIZAREA BUNURILOR, AUTORIZAREA UTILIZARII BUNURILOR SAU PE DESFASURAREA DE ACTIVITATI	837.200	899.750	1.845.201	655.345	1.189.856	992.380	58.851	793.970
	02					Impozit pe mijloacele de transport	755.070	755.070	1.653.558	609.417	1.044.141	844.629	42.962	765.967

Capi- tol	Sub- capi- tol	Pa- ra- gra-	Gru- pa/ Titlu	Ar- ti- col	Ali- ne- at	Denumire indicator	Prevederi bugetare initiale	Prevederi bugetare definitive	Drepturi constatate			Incasari realizate	Stingeri pe alte cai decat incasari	Drepturi constatate de incasat
									Total, din care:	din anii precedenti	din anul curent			
A						B	1	2	3=4+5	4	5	6	7	8=3-6-7
1602	02	01				Impozit pe mijloacele de transport detinute de persoane fizice*)	629.910	629.910	1.380.630	492.480	888.150	726.243	27.108	627.279
		02				Impozit pe mijloace de transport detinute persoane de juridice*)	125.160	125.160	272.928	116.937	155.991	118.386	15.854	138.688
		03				Taxe si tarife pentru eliberarea de licente si autorizatii de functionare	82.130	144.680	191.643	45.928	145.715	147.751	15.889	28.003
2900	02					C. VENITURI NEFISCALE	1.122.640	1.279.170	3.351.891	1.609.251	1.742.640	1.344.091	357.904	1.649.896
3000						C1. VENITURI DIN PROPRIETATE	436.060	444.960	617.514	146.008	471.506	464.282	137.983	15.249
3002						VENITURI DIN PROPRIETATE	436.060	444.960	617.514	146.008	471.506	464.282	137.983	15.249
		05				Venituri din concesiuni si inchirieri	436.060	444.960	617.514	146.008	471.506	464.282	137.983	15.249
		30				Alte venituri din concesiuni si inchirieri de catre institutiile publice	436.060	444.960	617.514	146.008	471.506	464.282	137.983	15.249
3300	02					C2. VANZARI DE BUNURI SI SERVICII	686.580	834.210	2.734.377	1.463.243	1.271.134	879.809	219.921	1.634.647
3302						VENITURI DIN PRESTARI DE SERVICII SI ALTE ACTIVITATI	155.590	203.680	308.626	87.474	221.152	219.433	2.188	87.005
		08				Venituri din prestari de servicii	152.840	188.490	291.450	83.467	207.983	204.033	2.188	85.229
		28				Venituri din recuperarea cheltuielilor de judecata, imputatii si despagubiri	1.620	12.250	12.607	2.400	10.207	12.258		349
		50				Alte venituri din prestari de servicii si alte activitati	1.130	2.940	4.569	1.607	2.962	3.142		1.427
3402						VENITURI DIN TAXE ADMINISTRATIVE, ELIBERARI PERMISE	4.390	4.390	3.145		3.145	3.145		
		02				Taxe extrajudiciare de timbru	490	490	332		332	332		
		50				Alte venituri din taxe administrative, eliberari permise	3.900	3.900	2.813		2.813	2.813		
3502						AMENZI, PENALITATI SI CONFISCARI	467.290	467.290	2.095.459	1.197.959	897.500	502.788	141.470	1.451.201





Capi- tol	Sub- capi- tol	Pa- ra- gra-	Gru- pa/ Titlu	Ar- ti- col	Ali- ne- at	Denumire indicator	Prevederi bugetare initiale	Prevederi bugetare definitive	Drepturi constatate			Incasari realizate	Stingeri pe alte cai decat incasari	Drepturi constatate de incasat
									Total, din care:	din anii precedenti	din anul curent			
A						B	1	2	3=4+5	4	5	6	7	8=3-6-7
4202	69					nerambursabile (FEN) postaderare, aferente perioadei de programare 2014-2020	3.076.810	3.076.810	312.232		312.232	312.232		
4302						SUBVENTII DE LA ALTE ADMINISTRATII	70.180	117.090	88.698		88.698	88.698		
	31					Sume alocate din bugetul AFIR, pentru sustinerea proiectelor din PNDR 2014-2020	16.840	63.750	63.744		63.744	63.744		
	34					Sume alocate din bugetul ANCP1 pentru finantarea lucrarilor de inregistrare sistemica din cadrul Programului national de cadastru si carte funciara	53.340	53.340	24.954		24.954	24.954		
4802						SUME PRIMITE DE LA UE/ALTI DONATORI IN CONTUL PLATILOR EFECTUATE SI PREFINANTARI								
						AFERENTE CADRULUI FINANCIAR 2014-2020	19.656.530	19.618.380	4.088.084		4.088.084	3.542.224	545.860	
	01					Fondul European de Dezvoltare Regionala(FEDR)	19.490.670	19.452.520	3.925.101		3.925.101	3.379.241	545.860	
		01				Sume primite in contul platilor efectuate in anul curent	19.125.940	18.937.920	1.859.769		1.859.769	1.313.909	545.860	
		02				Sume primite in contul platilor efectuate in anii anteriori	364.730	514.600	510.410		510.410	510.410		
		03				Prefinantare			1.554.922		1.554.922	1.554.922		
	04					Fondul European Agricol de Dezvoltare Rurala (FEADR)	165.860	165.860	162.983		162.983	162.983		
		01				Sume primite in contul platilor efectuate in anul curent	165.860	165.860	162.983		162.983	162.983		



PRIMARIA SANTANA

CONTUL DE EXECUTIE AL BUGETULUI LOCAL - CHELTUIELI  
31.12.2021

Pag. 1 - lei-

Capi- tol	Sub- capi- tol	Pa- ra- graf	Gru- pa / Titlu	Ar- ti- col	Ali- ne- at	Denumire indicator	Credite de angajament		Credite bugetare		Angajamente bugetare	Angajamente legale	Plati efectuate	Angajamente legale de platit	Cheltuieli efective
							initiale	definitive	initiale	definitive					
A						B	1	2	3	4	5	6	7	8=6-7	9
5002						TOTAL CHELTUIELI			50.738.680	54.809.810	30.581.824	33.561.326	30.372.282	3.189.044	30.992.890
5100	02					Partea I-a SERVICII PUBLICE GENERALE			6.349.000	6.566.670	6.316.758	6.324.092	6.316.758	7.334	5.908.940
5102						AUTORITATI PUBLICE SI ACTIUNI EXTERNE			5.955.000	6.172.670	5.941.407	5.948.741	5.941.407	7.334	5.562.200
	01					Autoritati executive si legislative			5.955.000	6.172.670	5.941.407	5.948.741	5.941.407	7.334	5.562.200
	03					Autoritati executive			5.955.000	6.172.670	5.941.407	5.948.741	5.941.407	7.334	5.562.200
5402						ALTE SERVICII PUBLICE GENERALE			214.000	214.000	210.294	210.294	210.294		210.233
	10					Servicii publice comunitare de evidenta a persoanelor			214.000	214.000	210.294	210.294	210.294		210.233
5502						TRANZACTII PRIVIND DATORIA PUBLICA SI IMPRUMUTURI			180.000	180.000	165.057	165.057	165.057		136.507
6000	02					Partea II-a APARARE, ORDINE PUBLICA SI SIGURANTA NATIONALA			395.500	424.200	406.750	406.750	406.750		405.275
6102						ORDINE PUBLICA SI SIGURANTA NATIONALA			395.500	424.200	406.750	406.750	406.750		405.275
	05					Protectie civila si protectia contra incendiilor (protectie civila nonmilitara)			395.500	424.200	406.750	406.750	406.750		405.275
6500	02					Partea III-a CHELTUIELI SOCIAL-CULTURALE			19.920.880	22.549.390	15.428.308	15.595.158	15.218.766	376.392	11.286.209
6502						INVATAMANT			4.980.780	6.401.680	4.696.084	4.670.226	4.486.542	183.684	2.376.108
	03					Invatamant prescolar si primar			2.709.450	3.344.720	2.044.515	2.035.414	2.035.390	24	673.980
	01					Invatamant prescolar			35.660	241.400	241.400	241.400	241.379	21	477.744
	02					Invatamant primar			2.673.790	3.103.320	1.803.115	1.794.014	1.794.011	3	196.236
	04					Invatamant secundar			2.221.330	2.743.960	2.388.320	2.371.563	2.187.903	183.660	1.438.879
	01					Invatamant secundar inferior			1.633.150	1.979.940	1.748.750	1.741.061	1.564.027	177.034	836.244
	02					Invatamant secundar superior			587.160	763.000	638.550	629.482	622.876	6.600	601.635
	03					Invatamant profesional			1.020	1.020	1.020	1.020	1.000	20	1.000
	11					Servicii auxiliare pentru educatie				294.000	244.249	244.249	244.249		244.249
	30					Alte servicii auxiliare				294.000	244.249	244.249	244.249		244.249
	50					Alte cheltuieli in domeniul invatamantului			50.000	19.000	19.000	19.000	19.000		19.000

Capi- tol	Sub- capi- tol	Pa- ra- graf	Gru- pa / Titlu	Ar- ti- col	Ali- ne- at	Denumire indicator	Credite de angajament		Credite bugetare		Angajamente bugetare	Angajamente legale	Plati efectuate	Angajamente legale de platit	Cheltuieli efective
							initiale	definitive	initiale	definitive					
A						B	I	2	3	4	5	6	7	8=6-7	9
6602						SANATATE			1.918.000	1.982.000	1.022.253	1.025.987	1.022.253	3.734	1.028.518
	08					Servicii de sanatate publica			638.000	638.000	542.579	543.812	542.579	1.233	566.492
	50					Alte cheltuieli in domeniul sanatatii			1.280.000	1.344.000	479.674	482.175	479.674	2.501	462.026
		50				Alte institutii si actiuni sanitare			1.280.000	1.344.000	479.674	482.175	479.674	2.501	462.026
6702						CULTURA, RECREERE SI RELIGIE			9.033.100	9.201.710	4.794.743	4.983.717	4.794.743	188.974	1.408.159
	03					Servicii culturale			6.963.600	6.909.010	3.547.941	3.736.915	3.547.941	188.974	260.283
	02					Biblioteci publice comunale, orasenesti, municipale			76.200	86.600	72.164	72.164	72.164		68.855
	06					Case de cultura			531.000	531.000					
	07					Camine culturale			273.030	208.040	169.334	169.334	169.334		191.428
	12					Consolidarea si restaurarea monumentelor istorice			6.083.370	6.083.370	3.306.443	3.495.417	3.306.443	188.974	
	05					Servicii recreative si sportive			1.934.500	2.157.700	1.111.907	1.111.907	1.111.907		1.005.366
	01					Sport			457.600	582.300	581.720	581.720	581.720		581.720
	03					Intretinere gradini publice, parcuri zone verzi, baze sportive si de agrement			1.476.900	1.575.400	530.187	530.187	530.187		423.646
	06					Servicii religioase			135.000	135.000	134.895	134.895	134.895		142.510
6802						ASIGURARI SI ASISTENTA SOCIALA			3.989.000	4.964.000	4.915.228	4.915.228	4.915.228		6.473.424
	05					Asistenta sociala in caz de boli si invaliditati			3.923.000	4.779.000	4.736.413	4.736.413	4.736.413		4.747.796
	02					Asistenta sociala in caz de invaliditate			3.923.000	4.779.000	4.736.413	4.736.413	4.736.413		4.747.796
	06					Asistenta sociala pentru familie si copii									1.546.813
	15					Prevenirea excluderii sociale			66.000	185.000	178.815	178.815	178.815		178.815
	01					Ajutor social			66.000	185.000	178.815	178.815	178.815		178.815
7000	02					Partea IV-a SERVICII SI DEZVOLTARE PUBLICA, LOCUINTE, MEDIU SI APE			14.349.250	14.828.700	3.804.652	4.385.517	3.804.652	580.865	2.812.110
7002						LOCUINTE, SERVICII SI DEZVOLTARE PUBLICA			14.186.850	14.666.390	3.652.322	4.233.187	3.652.322	580.865	2.658.426
	05					Alimentare cu apa si amenajari hidrotehnice			1.360.490	1.450.480	764.410	836.844	764.419	72.425	93.901

Capi- tol	Sub- capi- tol	Pa- ra- graf	Gru- pa / Titlu	Ar- ti- col	Ali- ne- at	Denumire indicator	Credite de angajament		Credite bugetare		Angajamente bugetare	Angajamente legale	Plati efectuate	Angajamente legale de platit	Cheltuieli efective
							initiale	definitive	initiale	definitive					
							I	2	3	4					
A						B	I	2	3	4	5	6	7	8=6-7	9
7002	01					Alimentare cu apa			1.360.490	1.450.480	764.419	836.844	764.419	72.425	93.901
	06					Iluminat public si electrificari			984.260	1.316.190	879.199	939.770	879.199	60.571	310.061
	07					Alimentare cu gaze naturale in localitati			20.000	20.000					
	50					Alte servicii in domeniile locuintelor, serviciilor si dezvoltarii comunale			11.822.100	11.879.720	2.008.704	2.456.573	2.008.704	447.869	2.254.464
7402						PROTECTIA MEDIULUI			162.400	162.400	152.330	152.330	152.330		153.684
	05					Salubritate si gestiunea deseurilor			162.400	162.400	152.330	152.330	152.330		153.684
	01					Salubritate			162.400	162.400	152.330	152.330	152.330		153.684
8000	02					Partea V-a ACTIUNI ECONOMICE			9.724.050	10.440.760	4.625.356	6.849.809	4.625.356	2.224.453	10.580.356
8402						TRANSPORTURI			9.724.050	10.440.760	4.625.356	6.849.809	4.625.356	2.224.453	10.580.356
	03					Transport rutier			9.724.050	10.440.760	4.625.356	6.849.809	4.625.356	2.224.453	10.580.356
	02					Transport in comun			319.400	346.900	272.539	272.539	272.539		276.227
	03					Strazi			9.404.650	10.093.860	4.352.817	6.577.270	4.352.817	2.224.453	10.304.129
9900	02					EXCEDENT/DEFICIT			-630.940	-630.940			3.023.962		



Capi- tol	Sub- capi- tol	Pa- ra- graf	Gru- pa / Titlu	Ar- ti- col	Ali- ne- at	Denumire indicator	Credite de angajament		Credite bugetare		Angajamente bugetare	Angajamente legale	Plati efectuate	Angajamente legale de platit	Cheltuieli efective
							initiale	definitive	initiale	definitive					
A						B	1	2	3	4	5	6	7	8=6-7	9
						intretinere si functionare			2.346.360	2.818.020	2.262.303	2.274.602	2.228.693	45.909	2.310.537
	20	02				Reparatii curente			1.136.280	1.915.330	1.653.505	1.653.505	1.653.345	160	1.657.345
	20	04				Medicamente si materiale sanitare			42.000	44.600	11.112	11.112	11.112		10.007
	20	04	01			Medicamente			14.000	14.000	2.769	2.769	2.769		2.676
	20	04	02			Materiale sanitare			23.000	25.000	4.823	4.823	4.823		4.711
	20	04	04			Dezinfectanti			5.000	5.600	3.520	3.520	3.520		2.620
	20	05				Bunuri de natura obiectelor de inventar			147.500	279.200	211.022	211.022	210.886	136	59.031
	20	05	01			Uniforme si echipament			2.000	6.100	4.869	4.869	4.869		150
	20	05	30			Alte obiecte de inventar			145.500	273.100	206.153	206.153	206.017	136	58.881
	20	06				Deplasari, detasari, transferari			22.020	38.020	33.383	33.383	33.252	131	33.252
	20	06	01			Deplasari interne, detasari, transferari			22.020	38.020	33.383	33.383	33.252	131	33.252
	20	09				Materiale de laborator				15.000	15.000	15.000	14.752	248	14.752
	20	11				Carti, publicatii si materiale documentare									100
	20	13				Pregatire profesionala			11.500	14.200	10.110	10.110	10.090	20	10.527
	20	25				Cheltuieli judiciare si extrajudiciare derivate din actiuni in reprezentarea intereselor statului, potrivit dispozitiilor legale			500	1.000	90	90	90		90
	20	30				Alte cheltuieli			842.000	895.220	360.580	360.580	360.576	4	360.576
	20	30	01			Reclama si publicitate			81.000	94.000	87.030	87.030	87.036		87.036
	20	30	03			Prime de asigurare non-viata			10.500	10.500	9.080	9.080	9.084		9.084
	20	30	30			Alte cheltuieli cu bunuri si servicii			750.500	790.720	264.460	264.460	264.456	4	264.456
	30					TITLUL III DOBANZI			180.000	180.000	165.057	165.057	165.057		65.057
	30	01				Dobanzi aferente datoriei publice interne			100.000	100.000	100.000	100.000	100.000		
	30	01	01			Dobanzi aferente datoriei publice interne directe			100.000	100.000	100.000	100.000	100.000		
	30	02				Dobanzi aferente datoriei publice externe			80.000	80.000	65.057	65.057	65.057		65.057

Capi- tol	Sub- capi- tol	Pa- ra- graf	Gru- pa / Titlu	Ar- ti- col	Ali- ne- at	Denumire indicator	Credite de angajament		Credite bugetare		Angajamente bugetare	Angajamente legale	Plati efectuate	Angajamente legale de platit	Cheltuieli efective
							initiale	definitive	initiale	definitive					
A						B	1	2	3	4	5	6	7	8=6-7	9
			30	02	01	Dobanzi, aferente datoriei publice externe directe			80.000	80.000	65.057	65.057	65.057		65.057
			40			TITLUL IV SUBVENTII			250.000	257.500	183.838	183.838	183.838		187.526
			40	03		Subventii pentru acoperirea diferentelor de pret si tarif			250.000	257.500	183.838	183.838	183.838		187.526
			51			TITLUL VI TRANSFERURI INTRE UNITATI ALE ADMINISTRATIEI PUBLICE			457.600	582.300	581.720	581.720	581.720		581.720
			51	01		Transferuri curente			457.600	582.300	581.720	581.720	581.720		581.720
			51	01	01	Transferuri catre institutii publice			457.600	582.300	581.720	581.720	581.720		581.720
			57			TITLUL VIII ASISTENTA SOCIALA			1.299.000	1.971.000	1.905.150	1.833.758	1.833.758		1.836.266
			57	02		Ajutoare sociale			1.299.000	1.971.000	1.905.150	1.833.758	1.833.758		1.836.266
			57	02	01	Ajutoare sociale in numerar			1.187.000	1.576.000	1.560.901	1.489.509	1.489.509		1.492.017
			57	02	02	Ajutoare sociale in natura			62.000	82.000	81.000	81.000	81.000		81.000
			57	02	03	Tichete de cresa si tichete sociale pentru gradinita			50.000	19.000	19.000	19.000	19.000		-19.000
			57	02	05	Suport alimentar				294.000	244.249	244.249	244.249		244.249
			58			TITLUL X PROIECTE CU FINANTARE DIN FONDURI EXTERNE NERAMBURSABILE CADRULUI FINANCIAR 2014-2020			23.626.520	23.631.320	6.199.731	9.044.958	6.199.731	2.845.227	2.051
			58	01		Programe din Fondul European de Dezvoltare Regionala (FEDR)			23.541.210	23.580.210	6.149.331	8.994.558	6.149.331	2.845.227	2.051
			58	01	01	Finantarea nationala			3.237.720	4.057.720	1.596.525	2.370.788	1.596.525	774.264	1.005
			58	01	02	Finantarea externa nerambursabila			19.108.970	18.288.970	4.390.939	6.360.776	4.390.939	1.969.837	1.046
			58	01	03	Cheltuieli neeligibile			1.194.520	1.233.520	161.867	262.993	161.867	101.126	
			58	04		Programe din Fondul European Agricol de Dezvoltare Rurala (FEADR)			85.310	51.110	50.400	50.400	50.400		
			58	04	01	Finantarea nationala			110	110					
			58	04	02	Finantarea externa nerambursabila			500	500					
			58	04	03	Cheltuieli neeligibile			84.700	50.500	50.400	50.400	50.400		

Capi- tol	Sub- capi- tol	Pa- ra- graf	Gru- pa / Titlu	Ar- ti- col	Ali- ne- at	Denumire indicator	Credite de angajament		Credite bugetare		Angajamente bugetare	Angajamente legale	Plati efectuate	Angajamente legale de platit	Cheltuieli efective
							initiale	definitive	initiale	definitive					
A						B	1	2	3	4	5	6	7	8=6-7	9
			59			TITLUL XI ALTE CHELTUIELI			628.880	723.770	718.982	684.150	684.150		685.138
			59	01		Burse			238.200	332.200	332.200	297.368	297.368		297.368
			59	11		Asociatii si fundatii			83.680	84.570	84.377	84.377	84.377		84.377
			59	12		Sustinerea cultelor			135.000	135.000	134.895	134.895	134.895		134.895
			59	40		Sume aferente persoanelor cu handicap neincadrate			172.000	172.000	167.510	167.510	167.510		168.498
			70			CHELTUIELI DE CAPITAL			8.260.700	9.185.340	4.592.761	4.820.883	4.592.761	228.122	12.034.547
			71			TITLUL XIII ACTIVE NEFINANCIARE			8.260.700	9.185.340	4.592.761	4.820.883	4.592.761	228.122	12.034.547
			71	01		Active fixe			8.260.700	9.185.340	4.592.761	4.820.883	4.592.761	228.122	12.034.547
			71	01	01	Constructii			6.702.690	6.825.250	3.619.014	3.619.014	3.619.014		11.559.573
			71	01	02	Masini, echipamente si mijloace de transport				24.200	14.822	14.822	14.822		227.810
			71	01	03	Mobilier, aparatura birotica si alte active corporale									63.138
			71	01	30	Alte active fixe (inclusiv reparatii capitale)			1.558.010	2.335.890	958.925	1.187.047	958.925	228.122	184.026
			79			OPERATIUNI FINANCIARE			340.000	540.000	522.177	522.177	522.177		
			81			TITLUL XVII RAMBURSARI DE CREDITE			340.000	540.000	522.177	522.177	522.177		
			81	01		Rambursari de credite externe			160.000	160.000	142.177	142.177	142.177		
			81	01	05	Rambursari de credite aferente datoriei publice externe locale			160.000	160.000	142.177	142.177	142.177		
			81	02		Rambursari de credite interne			180.000	380.000	380.000	380.000	380.000		
			81	02	05	Rambursari de credite aferente datoriei publice interne locale			180.000	380.000	380.000	380.000	380.000		
5100	02					Partea I-a SERVICII PUBLICE GENERALE			6.349.000	6.566.670	6.316.758	6.324.092	6.316.758	7.334	5.908.940
5102						AUTORITATI PUBLICE SI ACTIUNI EXTERNE			5.955.000	6.172.670	5.941.407	5.948.741	5.941.407	7.334	5.562.200
			01			CHELTUIELI CURENTE			5.716.450	5.728.420	5.512.550	5.519.890	5.512.556	7.334	5.465.068
			10			TITLUL I CHELTUIELI DE PERSONAL			4.100.000	3.959.000	3.956.586	3.956.586	3.956.586		3.975.824
			10	01		Cheltuieli salariale in bani			4.000.000	3.871.000	3.869.404	3.869.404	3.869.404		3.888.319





Capi- tol	Sub- capi- tol	Pa- ra- graf	Gru- pa / Titlu	Ar- ti- col	Ali- ne- at	Denumire indicator	Credite de angajament		Credite bugetare		Angajamente bugetare	Angajamente legale	Plati efectuate	Angajamente legale de platit	Cheltuieli efective
							initiale	definitive	initiale	definitive					
A						B	1	2	3	4	5	6	7	8=6-7	9
						dispozitiilor legale			500	1.000	90	90	90		90
			20	30		Alte cheltuieli			81.000	134.470	127.506	127.506	127.506		127.506
			20	30	01	Reclama si publicitate			81.000	94.000	87.036	87.036	87.036		87.036
			20	30	30	Alte cheltuieli cu bunuri si servicii				40.470	40.470	40.470	40.470		40.470
			59			TITLUL XI ALTE CHELTUIELI			177.000	177.000	172.510	172.510	172.510		173.498
			59	11		Asociatii si fundatii			5.000	5.000	5.000	5.000	5.000		5.000
			59	40		Sume aferente persoanelor cu handicap neincadrate			172.000	172.000	167.510	167.510	167.510		168.498
			70			CHELTUIELI DE CAPITAL			58.550	64.250	48.851	48.851	48.851		97.132
			71			TITLUL XIII ACTIVE NEFINANCIARE			58.550	64.250	48.851	48.851	48.851		97.132
			71	01		Active fixe			58.550	64.250	48.851	48.851	48.851		97.132
			71	01	01	Constructii									2.906
			71	01	02	Masini, echipamente si mijloace de transport									31.336
			71	01	03	Mobilier, aparatura birotica si alte active corporale									16.423
			71	01	30	Alte active fixe (inclusiv reparatii capitale)			58.550	64.250	48.851	48.851	48.851		46.467
			79			OPERATIUNI FINANCIARE			180.000	380.000	380.000	380.000	380.000		
			81			TITLUL XVII RAMBURSARI DE CREDITE			180.000	380.000	380.000	380.000	380.000		
			81	02		Rambursari de credite interne			180.000	380.000	380.000	380.000	380.000		
			81	02	05	Rambursari de credite aferente datoriei publice interne locale			180.000	380.000	380.000	380.000	380.000		
5402						ALTE SERVICII PUBLICE GENERALE			214.000	214.000	210.294	210.294	210.294		210.233
			01			CHELTUIELI CURENTE			214.000	214.000	210.294	210.294	210.294		210.233
			10			TITLUL I CHELTUIELI DE PERSONAL			214.000	214.000	210.294	210.294	210.294		210.233
			10	01		Cheltuieli salariale in bani			209.100	209.100	205.665	205.665	205.665		205.605
			10	01	01	Salarii de baza			187.620	187.620	187.070	187.070	187.070		187.098
			10	01	06	Alte sporuri			8.880	8.880	7.566	7.566	7.566		7.539

Capi- tol	Sub- capi- tol	Pa- ra- graf	Gru- pa / Titlu	Ar- ti- col	Ali- ne- at	Denumire indicator	Credite de angajament		Credite bugetare		Angajamente bugetare	Angajamente legale	Plati efectuate	Angajamente legale de platit	Cheltuieli efective
							initiale	definitive	initiale	definitive					
A						B	1	2	3	4	5	6	7	8=6-7	9
			10	01	17	Indemnizatii de hrana			12.600	12.600	11.029	11.029	11.029		10.968
			10	03		Contributii			4.900	4.900	4.629	4.629	4.629		4.628
			10	03	07	Contributia asiguratorie pentru munca			4.900	4.900	4.629	4.629	4.629		4.628
5502						TRANZACTII PRIVIND DATORIA PUBLICA SI IMPRUMUTURI			180.000	180.000	165.057	165.057	165.057		136.507
			01			CHELTUIELI CURENTE			180.000	180.000	165.057	165.057	165.057		136.507
			20			TITLUL II BUNURI SI SERVICII									71.450
			20	01		Bunuri si servicii									71.450
			20	01	30	Alte bunuri si servicii pentru intretinere si functionare									71.450
			30			TITLUL III DOBANZI			180.000	180.000	165.057	165.057	165.057		65.057
			30	01		Dobanzi aferente datoriei publice interne			100.000	100.000	100.000	100.000	100.000		
			30	01	01	Dobanzi aferente datoriei publice interne directe			100.000	100.000	100.000	100.000	100.000		
			30	02		Dobanzi aferente datoriei publice externe			80.000	80.000	65.057	65.057	65.057		65.057
			30	02	01	Dobanzi, aferente datoriei publice externe directe			80.000	80.000	65.057	65.057	65.057		65.057
6000	02					Partea II-a APARARE, ORDINE PUBLICA SI SIGURANTA NATIONALA			395.500	424.200	406.750	406.750	406.750		405.275
6102						ORDINE PUBLICA SI SIGURANTA NATIONALA			395.500	424.200	406.750	406.750	406.750		405.275
			01			CHELTUIELI CURENTE			395.500	424.200	406.750	406.750	406.750		403.759
			10			TITLUL I CHELTUIELI DE PERSONAL			353.000	349.000	347.909	347.909	347.909		350.824
			10	01		Cheltuieli salariale in bani			344.180	341.180	340.445	340.445	340.445		343.296
			10	01	01	Salarii de baza			317.680	317.680	317.191	317.191	317.191		319.881
			10	01	17	Indemnizatii de hrana			24.500	21.500	21.254	21.254	21.254		21.180
			10	01	30	Alte drepturi salariale in bani			2.000	2.000	2.000	2.000	2.000		2.235
			10	03		Contributii			8.820	7.820	7.464	7.464	7.464		7.528
			10	03	07	Contributia asiguratorie pentru munca			8.820	7.820	7.464	7.464	7.464		7.528





Capi- tol	Sub- capi- tol	Pa- ra- graf	Gru- pa / Titlu	Ar- ti- col	Ali- ne- at	Denumire indicator	Credite de angajament		Credite bugetare		Angajamente bugetare	Angajamente legale	Plati efectuate	Angajamente legale de platit	Cheltuieli efective
							initiale	definitive	initiale	definitive					
A						B	1	2	3	4	5	6	7	8=6-7	9
						active corporale									13.006
			71	01	30	Alte active fixe (inclusiv reparatii capitale)			504.490	801.940	390.779	471.145	390.779	80.366	192
6602						SANATATE			1.918.000	1.982.000	1.022.253	1.025.987	1.022.253	3.734	1.028.518
			01			CHELTUIELI CURENTE			1.918.000	1.957.800	1.007.431	1.011.165	1.007.431	3.734	1.003.862
			10			TITLUL I CHELTUIELI DE PERSONAL			930.000	930.000	706.228	706.228	706.228		736.373
			10	01		Cheltuieli salariale in bani			917.500	917.500	694.506	694.506	694.506		724.654
			10	01	01	Salarii de baza			483.800	483.800	444.792	444.792	444.792		445.051
			10	01	05	Sporuri pentru conditii de munca			59.100	59.100	40.675	40.675	40.675		40.483
			10	01	11	Fond aferent platii cu ora			330.000	330.000	172.540	172.540	172.540		202.810
			10	01	17	Indemnizatii de hrana			37.600	37.600	29.499	29.499	29.499		29.310
			10	01	30	Alte drepturi salariale in bani			7.000	7.000	7.000	7.000	7.000		7.000
			10	03		Contributii			12.500	12.500	11.722	11.722	11.722		11.719
			10	03	07	Contributia asiguratorie pentru munca			12.500	12.500	11.722	11.722	11.722		11.719
			20			TITLUL II BUNURI SI SERVICII			988.000	1.027.800	301.203	304.937	301.203	3.734	267.489
			20	01		Bunuri si servicii			158.000	167.200	36.440	40.174	36.440	3.734	33.742
			20	01	01	Furnituri de birou			28.000	28.000	6.247	6.247	6.247		4.648
			20	01	02	Materiale pentru curatenie			6.000	7.200	5.457	5.457	5.457		4.901
			20	01	30	Alte bunuri si servicii pentru intretinere si functionare			124.000	132.000	24.736	28.470	24.736	3.734	24.193
			20	04		Medicamente si materiale sanitare			42.000	44.600	11.112	11.112	11.112		10.007
			20	04	01	Medicamente			14.000	14.000	2.769	2.769	2.769		2.676
			20	04	02	Materiale sanitare			23.000	25.000	4.823	4.823	4.823		4.711
			20	04	04	Dezinfectanti			5.000	5.600	3.520	3.520	3.520		2.620
			20	05		Bunuri de natura obiectelor de inventar			38.000	66.000	29.911	29.911	29.911		
			20	05	30	Alte obiecte de inventar			38.000	66.000	29.911	29.911	29.911		
			20	30		Alte cheltuieli			750.000	750.000	223.740	223.740	223.740		223.740
			20	30	30	Alte cheltuieli cu bunuri si servicii			750.000	750.000	223.740	223.740	223.740		223.740
			70			CHELTUIELI DE CAPITAL				24.200	14.822	14.822	14.822		24.656



Capi- tol	Sub- capi- tol	Pa- ra- graf	Gru- pa / Titlu	Ar- ti- col	Ali- ne- at	Denumire indicator	Credite de angajament		Credite bugetare		Angajamente bugetare	Angajamente legale	Plati efectuate	Angajamente legale de platit	Cheltuieli efective
							initiale	definitive	initiale	definitive					
A						B	1	2	3	4	5	6	7	8=6-7	9
						Regionala (FEDR)			7.060.270	7.060.270	3.416.270	3.605.250	3.416.276	188.974	
			58	01	01	Finantarea nationala			986.450	1.206.450	933.950	958.168	933.956	24.212	
			58	01	02	Finantarea externa nerambursabila			5.220.100	5.000.100	2.474.338	2.546.880	2.474.338	72.542	
			58	01	03	Cheltuieli neeligibile			853.720	853.720	7.982	100.202	7.982	92.220	
			59			TITLUL XI ALTE CHELTUIELI			135.000	135.000	134.895	134.895	134.895		134.895
			59	12		Sustinerea cultelor			135.000	135.000	134.895	134.895	134.895		134.895
			70			CHELTUIELI DE CAPITAL			681.000	701.000					40.028
			71			TITLUL XIII ACTIVE NEFINANCIARE			681.000	701.000					40.028
			71	01		Active fixe			681.000	701.000					40.028
			71	01	01	Constructii			550.000	550.000					7.615
			71	01	02	Masini, echipamente si mijloace de transport									10.568
			71	01	03	Mobilier, aparatura birotica si alte active corporale									21.845
			71	01	30	Alte active fixe (inclusiv reparatii capitale)			131.000	151.000					
6802						ASIGURARI SI ASISTENTA SOCIALA			3.989.000	4.964.000	4.915.228	4.915.228	4.915.228		6.473.424
			01			CHELTUIELI CURENTE			3.989.000	4.964.000	4.915.228	4.915.228	4.915.228		4.930.701
			10			TITLUL I CHELTUIELI DE PERSONAL			3.053.000	3.656.000	3.622.687	3.622.687	3.622.687		3.631.562
			10	01		Cheltuieli salariale in bani			2.980.940	3.578.240	3.545.670	3.545.670	3.545.670		3.554.377
			10	01	01	Salarii de baza			2.678.060	3.192.310	3.162.097	3.162.097	3.162.097		3.169.262
			10	01	17	Indemnizatii de hrana			302.880	385.930	383.573	383.573	383.573		382.593
			10	01	30	Alte drepturi salariale in bani									2.522
			10	03		Contributii			72.060	77.760	77.017	77.017	77.017		77.185
			10	03	07	Contributia asiguratorie pentru munca			72.060	77.760	77.017	77.017	77.017		77.185
			20			TITLUL II BUNURI SI SERVICII									4.090
			20	05		Bunuri de natura obiectelor de inventar									4.090
			20	05	30	Alte obiecte de inventar									4.090
			57			TITLUL VIII ASISTENTA SOCIALA			936.000	1.308.000	1.292.541	1.292.541	1.292.541		1.295.049

Capi- tot	Sub- capi- tot	Pa- ra- graf	Gru- pa / Titlu	Ar- ti- col	Ali- ne- at	Denumire indicator	Credite de angajament		Credite bugetare		Angajamente bugetare	Angajamente legale	Plati efectuate	Angajamente legale de platit	Cheltuieli efective
							initiale	definitive	initiale	definitive					
A						B	1	2	3	4	5	6	7	8=6-7	9
			57	02		Ajutoare sociale			936.000	1.308.000	1.292.541	1.292.541	1.292.541		1.295.049
			57	02	01	Ajutoare sociale in numerar			924.000	1.296.000	1.280.901	1.280.901	1.280.901		1.283.409
			57	02	02	Ajutoare sociale in natura			12.000	12.000	11.640	11.640	11.640		11.640
			70			CHELTUIELI DE CAPITAL									1.542.723
			71			TITLUL XIII ACTIVE NEFINANCIARE									1.542.723
			71	01		Active fixe									1.542.723
			71	01	01	Constructii									1.542.723
7000	02					Partea IV-a SERVICII SI DEZVOLTARE									
						PUBLICA, LOCUINTE, MEDIU SI APE			14.349.250	14.828.790	3.804.652	4.385.517	3.804.652	580.865	2.812.110
7002						LOCUINTE, SERVICII SI DEZVOLTARE PUBLICA			14.186.850	14.666.390	3.652.322	4.233.187	3.652.322	580.865	2.658.426
			01			CHELTUIELI CURENTE			12.052.380	12.041.190	2.199.756	2.637.625	2.199.756	437.869	1.818.352
			10			TITLUL I CHELTUIELI DE PERSONAL			610.000	595.000	592.397	592.397	592.397		595.009
			10	01		Cheltuieli salariale in bani			596.600	581.600	579.454	579.454	579.454		581.997
			10	01	01	Salarii de baza			536.600	526.600	526.173	526.173	526.173		528.728
			10	01	17	Indemnizatii de hrana			52.000	47.000	46.049	46.049	46.049		47.162
			10	01	30	Alte drepturi salariale in bani			8.000	8.000	7.232	7.232	7.232		6.107
			10	03		Contributii			13.400	13.400	12.943	12.943	12.943		13.012
			10	03	07	Contributia asiguratorie pentru munca			13.400	13.400	12.943	12.943	12.943		13.012
			20			TITLUL II BUNURI SI SERVICII			1.467.000	1.504.120	1.153.474	1.154.783	1.153.474	1.309	1.192.522
			20	01		Bunuri si servicii			970.000	1.026.420	805.066	806.375	805.066	1.309	854.751
			20	01	03	Incalzit, iluminat si forta motrica			350.000	395.000	287.133	287.133	287.133		287.133
			20	01	05	Carburanti si lubrifianti			130.000	139.420	118.851	118.851	118.851		118.851
			20	01	06	Piese de schimb			30.000	40.000	18.564	18.564	18.564		18.564
			20	01	30	Alte bunuri si servicii pentru intretinere si functionare			460.000	452.000	380.518	381.827	380.518	1.309	430.203
			20	02		Reparatii curente			450.000	412.300	304.140	304.140	304.140		304.140
			20	05		Bunuri de natura obiectelor de inventar			40.000	58.400	37.823	37.823	37.823		27.186
			20	05	01	Uniforme si echipament				2.400	1.896	1.896	1.896		150
			20	05	30	Alte obiecte de inventar			40.000	56.000	35.927	35.927	35.927		27.036



Capi- tol	Sub- capi- tol	Pa- ra- graf	Gru- pa / Titlu	Ar- ti- col	Ali- ne- at	Denumire indicator	Credite de angajament		Credite bugetare		Angajamente bugetare	Angajamente legale	Plati efectuate	Angajamente legale de platit	Cheltuieli efective
							initiale	definitive	initiale	definitive					
A						B	1	2	3	4	5	6	7	8=6-7	9
			20	30		Alte cheltuieli			7.000	7.000	6.445	6.445	6.445		6.445
			20	30	03	Prime de asigurare non-viata			7.000	7.000	6.445	6.445	6.445		6.445
			58			TITLUL X PROIECTE CU FINANTARE DIN FONDURI EXTERNE NERAMBURSABILE CADRULUI FINANCIAR 2014-2020			9.947.500	9.913.300	425.115	861.675	425.115	436.560	2.051
			58	01		Programe din Fondul European de Dezvoltare Regionala (FEDR)			9.862.190	9.862.190	374.715	811.275	374.715	436.560	2.051
			58	01	01	Finantarea nationala			1.298.610	1.298.610	86.605	202.459	86.605	115.854	1.005
			58	01	02	Finantarea externa nerambursabila			8.295.780	8.295.780	245.285	557.085	245.285	311.800	1.046
			58	01	03	Cheltuieli neeligibile			267.800	267.800	42.825	51.731	42.825	8.906	
			58	04		Programe din Fondul European Agricol de Dezvoltare Rurala (FEADR)			85.310	51.110	50.400	50.400	50.400		
			58	04	01	Finantarea nationala			110	110					
			58	04	02	Finantarea externa nerambursabila			500	500					
			58	04	03	Cheltuieli neeligibile			84.700	50.500	50.400	50.400	50.400		
			59			TITLUL XI ALTE CHELTUIELI			27.880	28.770	28.770	28.770	28.770		28.770
			59	11		Asociatii si fundatii			27.880	28.770	28.770	28.770	28.770		28.770
			70			CHELTUIELI DE CAPITAL			1.974.470	2.465.200	1.310.389	1.453.385	1.310.389	142.996	840.074
			71			TITLUL XIII ACTIVE NEFINANCIARE			1.974.470	2.465.200	1.310.389	1.453.385	1.310.389	142.996	840.074
			71	01		Active fixe			1.974.470	2.465.200	1.310.389	1.453.385	1.310.389	142.996	840.074
			71	01	01	Constructii			1.559.400	1.720.800	1.137.717	1.137.717	1.137.717		544.615
			71	01	02	Masini, echipamente si mijloace de transport									146.651
			71	01	03	Mobilier, aparatura birotica si alte active corporale									11.441
			71	01	30	Alte active fixe (inclusiv reparatii capitale)			415.070	744.400	172.672	315.668	172.672	142.996	137.367
			79			OPERATIUNI FINANCIARE			160.000	160.000	142.177	142.177	142.177		
			81			TITLUL XVII RAMBURSARI DE CREDITE			160.000	160.000	142.177	142.177	142.177		



Capi- tol	Sub- capi- tol	Pa- ra- graf	Gru- pa / Titlu	Ar- ti- col	Ali- ne- at	Denumire indicator	Credite de angajament		Credite bugetare		Angajamente bugetare	Angajamente legale	Plati efectuate	Angajamente legale de platit	Cheltuieli efective
							initiale	definitive	initiale	definitive					
A						B	1	2	3	4	5	6	7	8=6-7	9
						de pret si tarif			250.000	257.500	183.838	183.838	183.838		187.526
			57			TITLUL VIII ASISTENTA SOCIALA			50.000	70.000	69.360	69.360	69.360		69.360
			57	02		Ajutoare sociale			50.000	70.000	69.360	69.360	69.360		69.360
			57	02	02	Ajutoare sociale in natura			50.000	70.000	69.360	69.360	69.360		69.360
			58			TITLUL X PROIECTE CU FINANTARE DIN FONDURI EXTERNE NERAMBURSABILE CADRULUI FINANCIAR 2014-2020			6.618.750	6.657.750	2.358.340	4.578.033	2.358.340	2.219.693	
			58	01		Programe din Fondul European de Dezvoltare Regionala (FEDR)			6.618.750	6.657.750	2.358.340	4.578.033	2.358.340	2.219.693	
			58	01	01	Finantarea nationala			952.660	1.552.660	575.964	1.210.162	575.964	634.198	
			58	01	02	Finantarea externa nerambursabila			5.593.090	4.993.090	1.671.316	3.256.811	1.671.316	1.585.495	
			58	01	03	Cheltuieli neeligibile			73.000	112.000	111.060	111.060	111.060		
			59			TITLUL XI ALTE CHELTUIELI			19.400	19.400	19.341	19.341	19.341		19.341
			59	11		Asociatii si fundatii			19.400	19.400	19.341	19.341	19.341		19.341
			70			CHELTUIELI DE CAPITAL			2.138.900	1.923.910	867.764	872.524	867.764	4.760	9.228.207
			71			TITLUL XIII ACTIVE NEFINANCIARE			2.138.900	1.923.910	867.764	872.524	867.764	4.760	9.228.207
			71	01		Active fixe			2.138.900	1.923.910	867.764	872.524	867.764	4.760	9.228.207
			71	01	01	Constructii			1.690.000	1.349.610	521.141	521.141	521.141		9.228.207
			71	01	30	Alte active fixe (inclusiv reparatii capitale)			448.900	574.300	346.623	351.383	346.623	4.760	
9900	02					EXCEDENT/DEFICIT			-630.940	-630.940			3.023.962		

Conducatorul institutiei

Conducatorul compartimentului  
financiar-contabil

CONTUL DE EXECUTIE AL INSTITUTIILOR PUBLICE FINANTATE  
DIN VENITURI PROPRII SI SUBVENTII DIN BUGETUL LOCAL - VENITURI  
31.12.2021

Pag. 1 -lei-

Capi- tol	Sub- capi- tol	Pa- ra- gra-	Gru- pa/ Titlu	Ar- ti- col	Ali- ne- at	Denumire indicator	Prevederi bugetare initiale	Prevederi bugetare definitive	Drepturi constatate			Incasari realizate	Stingeri pe alte cai decat incasari	Drepturi constatate de incasat
									Total, din care:	din anii precedenti	din anul curent			
A						B	1	2	3=4+5	4	5	6	7	8=3-6-7
0001	10					TOTAL VENITURI-VENITURI PROPRII,SUBVENTII	675.500	824.760	742.843		742.843	711.843		31.000
0002						I. VENITURI CURENTE	217.900	242.460	161.123		161.123	130.123		31.000
2900						C. VENITURI NEFISCALE	217.900	242.460	161.123		161.123	130.123		31.000
3300						C2. VANZARI DE BUNURI SI SERVICII	217.900	242.460	161.123		161.123	130.123		31.000
3310						VENITURI DIN PRESTARI DE SERVICII SI ALTE ACTIVITATI	160.000	165.120	52.788		52.788	52.788		
	05					Taxe si alte venituri in invatamant	10.000	15.120	970		970	970		
	14					Contributia elevilor si studentilor pentru internate, camine si cantine	150.000	150.000	51.818		51.818	51.818		
3710						TRANSFERURI VOLUNTARE, ALTELE DECAT SUBVENTIILE	57.900	77.340	108.335		108.335	77.335		31.000
	01					Donatii si sponsorizari	57.900	77.340	108.335		108.335	77.335		31.000
	03					Varsaminte din sectiunea de functionare pentru finantarea sectiunii de dezvoltare a bugetului local		-15.340	-10.214		-10.214	-10.214		
	04					Varsaminte din sectiunea de functionare		15.340	10.214		10.214	10.214		
4100	10					IV. SUBVENTII	457.600	582.300	581.720		581.720	581.720		
4310						SUBVENTII DE LA ALTE ADMINISTRATII	457.600	582.300	581.720		581.720	581.720		
	09					Subventii pentru institutii publice	457.600	582.300	581.720		581.720	581.720		

PRIMARIA SANTANA

CONTUL DE EXECUTIE AL INSTITUTIILOR PUBLICE FINANTATE  
DIN VENITURI PROPRII SI SUBVENTII DIN BUGETUL LOCAL - CHELTUIELI  
31.12.2021

Pag. 1 - lei-

Capi- tol	Sub- capi- tol	Pa- ra- graf	Gru- pa / Titlu	Ar- ti- col	Ali- ne- at	Denumire indicator	Credite de angajament		Credite bugetare		Angajamente bugetare	Angajamente legale	Plati efectuate	Angajamente legale de platit	Cheltuieli efective
							initiale	definitive	initiale	definitive					
A						B	1	2	3	4	5	6	7	8=6-7	9
5010						TOTAL CHELTUIELI DIN VENITURI PROPRII									
						SI SUBVENTII			675.500	824.760	824.760	819.054	709.550	109.504	744.026
6510						INVATAMANT			190.000	202.460	202.460	197.334	87.830	109.504	61.724
	03					Invatamant prescolar si primar			30.000	38.120	38.120	32.994	30.839	2.155	11.740
		02				Invatamant primar			30.000	38.120	38.120	32.994	30.839	2.155	11.740
			04			Invatamant secundar			10.000	14.340	14.340	14.340	7.008	7.332	
				01		Invatamant secundar inferior				4.340	4.340	4.340	2.671	1.669	
				02		Invatamant secundar superior			10.000	10.000	10.000	10.000	4.337	5.663	
					11	Servicii auxiliare pentru educatie			150.000	150.000	150.000	150.000	49.983	100.017	49.984
					03	Internate si cantine pentru elevi			150.000	150.000	150.000	150.000	49.983	100.017	49.984
6710						CULTURA, RECREERE SI RELIGIE			485.500	622.300	622.300	621.720	621.720		682.302
						Servicii culturale									2.217
						Camine culturale									2.217
						Servicii recreative si sportive			485.500	622.300	622.300	621.720	621.720		680.085
						Sport			485.500	622.300	622.300	621.720	621.720		680.085
9900	10					EXCEDENT/DEFICIT							2.293		

PRIMARIA SANTANA

DETALIEREA CHELTUIELILOR  
INSTITUTII PUBLICE FINANTATE DIN VENITURI PROPRII  
SI SUBVENTII DIN BUGETUL LOCAL  
31.12.2021

Pag. 2 - lei-

Capi- tol	Sub- capi- tol	Pa- ra- graf	Gru- pa / Titlu	Ar- ti- col	Ali- ne- at	Denumire indicator	Credite de angajament		Credite bugetare		Angajamente bugetare	Angajamente legale	Plati efectuate	Angajamente legale de platit	Cheltuieli efective
							initiale	definitive	initiale	definitive					
A						B	1	2	3	4	5	6	7	8=6-7	9
5010						TOTAL CHELTUIELI DIN VENITURI PROPRII SI SUBVENTII			675.500	824.760	824.760	819.054	709.550	109.504	744.026
	01					CHELTUIELI CURENTE			675.500	809.420	809.420	808.840	699.336	109.504	740.816
	10					TITLUL I CHELTUIELI DE PERSONAL			54.000	54.430	54.430	54.416	54.416		54.882
	10	01				Cheltuieli salariale in bani			52.800	53.230	53.230	53.216	53.216		53.682
	10	01	01			Salarii de baza			48.640	49.060	49.060	49.052	49.052		49.518
	10	01	17			Indemnizatii de hrana			4.160	4.170	4.170	4.164	4.164		4.164
	10	03				Contributii			1.200	1.200	1.200	1.200	1.200		1.200
	10	03	07			Contributia asiguratorie pentru munca			1.200	1.200	1.200	1.200	1.200		1.200
	20					TITLUL II BUNURI SI SERVICII			518.500	662.170	662.170	661.604	552.100	109.504	575.114
	20	01				Bunuri si servicii			103.110	162.530	162.530	162.043	161.290	753	144.637
	20	01	01			Furnituri de birou			5.000	5.000	5.000	5.000	5.000		5.000
	20	01	05			Carburanti si lubrifianti			18.500	33.490	33.490	33.490	33.490		33.767
	20	01	30			Alte bunuri si servicii pentru intretinere si functionare			79.610	128.990	128.990	128.503	127.750	753	110.820
	20	03				Hrana			150.000	150.000	150.000	150.000	49.983	100.017	49.984
	20	03	01			Hrana pentru oameni			150.000	150.000	150.000	150.000	49.983	100.017	49.984
	20	05				Bunuri de natura obiectelor de inventar			30.000	32.170	32.170	32.162	23.428	8.734	61.593
	20	05	30			Alte obiecte de inventar			30.000	32.170	32.170	32.162	23.428	8.734	61.593
	20	06				Deplasari, detasari, transferari			69.560	84.040	84.040	83.976	83.976		83.977
	20	06	01			Deplasari interne, detasari, transferari			69.560	75.600	75.600	75.540	75.540		75.541
	20	06	02			Deplasari in strainatate				8.440	8.440	8.436	8.436		8.436
	20	30				Alte cheltuieli			165.830	233.430	233.430	233.423	233.423		234.923
	20	30	30			Alte cheltuieli cu bunuri si servicii			165.830	233.430	233.430	233.423	233.423		234.923
	55					TITLUL VII ALTE TRANSFERURI									18.000
	55	01				A. Transferuri interne									18.000
	55	01	18			Alte transferuri curente interne									18.000
	57					TITLUL VIII ASISTENTA SOCIALA			103.000	92.820	92.820	92.820	92.820		92.820
	57	02				Ajutoare sociale			103.000	92.820	92.820	92.820	92.820		92.820

Capi- tol	Sub- capi- tol	Pa- ra- graf	Gru- pa / Titlu	Ar- ti- col	Ali- ne- at	Denumire indicator	Credite de angajament		Credite bugetare		Angajamente bugetare	Angajamente legale	Plati efectuate	Angajamente legale de platit	Cheltuieli efective
							initiale	definitive	initiale	definitive					
A						B	I	2	3	4	5	6	7	8=6-7	9
			57	02	01	Ajutoare sociale in numerar			103.000	92.820	92.820	92.820	92.820		92.820
			70			CHELTUIELI DE CAPITAL				15.340	15.340	10.214	10.214		3.210
			71			TITLUL XIII ACTIVE NEFINANCIARE				15.340	15.340	10.214	10.214		3.210
			71	01		Active fixe				15.340	15.340	10.214	10.214		3.210
			71	01	02	Masini, echipamente si mijloace de transport									2.217
			71	01	03	Mobilier, aparatura birotica si alte active corporale				15.340	15.340	10.214	10.214		993
6510						INVATAMANT			190.000	202.460	202.460	197.334	87.830	109.504	61.724
			01			CHELTUIELI CURENTE			190.000	187.120	187.120	187.120	77.616	109.504	60.731
			20			TITLUL II BUNURI SI SERVICII			190.000	187.120	187.120	187.120	77.616	109.504	60.731
			20	01		Bunuri si servicii			10.000	11.500	11.500	11.500	10.747	753	10.747
			20	01	01	Furnituri de birou			5.000	50	50	50	50		50
			20	01	30	Alte bunuri si servicii pentru intretinere si functionare			5.000	11.450	11.450	11.450	10.697	753	10.697
			20	03		Hrana			150.000	150.000	150.000	150.000	49.983	100.017	49.984
			20	03	01	Hrana pentru oameni			150.000	150.000	150.000	150.000	49.983	100.017	49.984
			20	05		Bunuri de natura obiectelor de inventar			30.000	25.620	25.620	25.620	16.886	8.734	
			20	05	30	Alte obiecte de inventar			30.000	25.620	25.620	25.620	16.886	8.734	
			70			CHELTUIELI DE CAPITAL				15.340	15.340	10.214	10.214		993
			71			TITLUL XIII ACTIVE NEFINANCIARE				15.340	15.340	10.214	10.214		993
			71	01		Active fixe				15.340	15.340	10.214	10.214		993
			71	01	03	Mobilier, aparatura birotica si alte active corporale				15.340	15.340	10.214	10.214		993
6710						CULTURA, RECREERE SI RELIGIE			485.500	622.300	622.300	621.720	621.720		682.302
			01			CHELTUIELI CURENTE			485.500	622.300	622.300	621.720	621.720		680.085
			10			TITLUL I CHELTUIELI DE PERSONAL			54.000	54.430	54.430	54.416	54.416		54.882
			10	01		Cheltuieli salariale in bani			52.800	53.230	53.230	53.216	53.216		53.682
			10	01	01	Salarii de baza			48.640	49.060	49.060	49.052	49.052		49.518

Capi- tol	Sub- capi- tol	Pa- ra- graf	Gru- pa / Titlu	Ar- ti- col	Ali- ne- at	Denumire indicator	Credite de angajament		Credite bugetare		Angajamente bugetare	Angajamente legale	Plati efectuate	Angajamente legale de platit	Cheltuieli efective
							initiale	definitive	initiale	definitive					
A						B	1	2	3	4	5	6	7	8=6-7	9
			10	01	17	Indemnizatii de hrana			4.160	4.170	4.170	4.164	4.164		4.164
			10	03		Contributii			1.200	1.200	1.200	1.200	1.200		1.200
			10	03	07	Contributia asiguratorie pentru munca			1.200	1.200	1.200	1.200	1.200		1.200
			20			TITLUL II BUNURI SI SERVICII			328.500	475.050	475.050	474.484	474.484		514.383
			20	01		Bunuri si servicii			93.110	151.030	151.030	150.543	150.543		133.890
			20	01	05	Carburanti si lubrifianti			18.500	33.490	33.490	33.490	33.490		33.767
			20	01	30	Alte bunuri si servicii pentru intretinere si functionare			74.610	117.540	117.540	117.053	117.053		100.123
			20	05		Bunuri de natura obiectelor de inventar				6.550	6.550	6.542	6.542		61.593
			20	05	30	Alte obiecte de inventar				6.550	6.550	6.542	6.542		61.593
			20	06		Deplasari, detasari, transferari			69.560	84.040	84.040	83.976	83.976		83.977
			20	06	01	Deplasari interne, detasari, transferari			69.560	75.600	75.600	75.540	75.540		75.541
			20	06	02	Deplasari in strainatate				8.440	8.440	8.436	8.436		8.436
			20	30		Alte cheltuieli			165.830	233.430	233.430	233.423	233.423		234.923
			20	30	30	Alte cheltuieli cu bunuri si servicii			165.830	233.430	233.430	233.423	233.423		234.923
			55			TITLUL VII ALTE TRANSFERURI									18.000
			55	01		A. Transferuri interne									18.000
			55	01	18	Alte transferuri curente interne									18.000
			57			TITLUL VIII ASISTENTA SOCIALA			103.000	92.820	92.820	92.820	92.820		92.820
			57	02		Ajutoare sociale			103.000	92.820	92.820	92.820	92.820		92.820
			57	02	01	Ajutoare sociale in numerar			103.000	92.820	92.820	92.820	92.820		92.820
			70			CHELTUIELI DE CAPITAL									2.217
			71			TITLUL XIII ACTIVE NEFINANCIARE									2.217
			71	01		Active fixe									2.217
			71	01	02	Masini, echipamente si mijloace de transport									2.217
9900	10					EXCEDENT/DEFICIT							2.293		



Conducătorul instituției,



Conducătorul compartimentului  
financiar-contabil

